

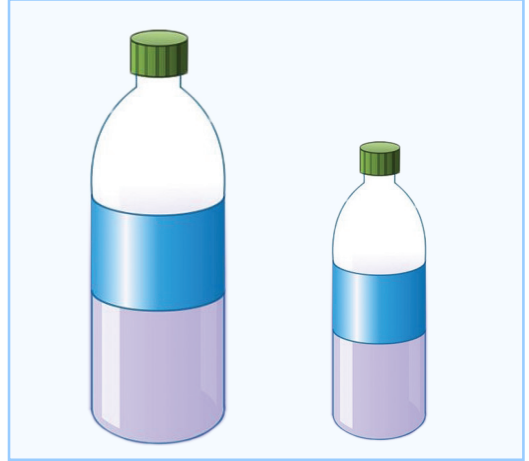
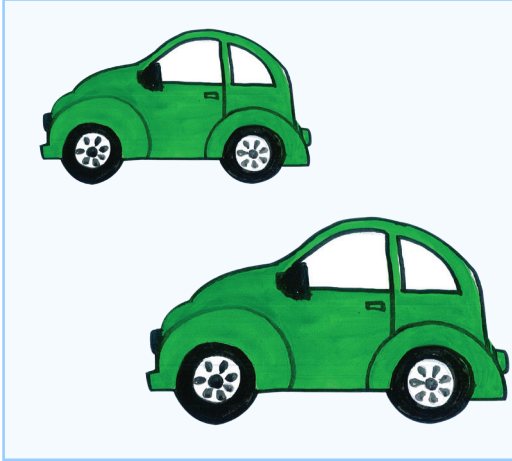
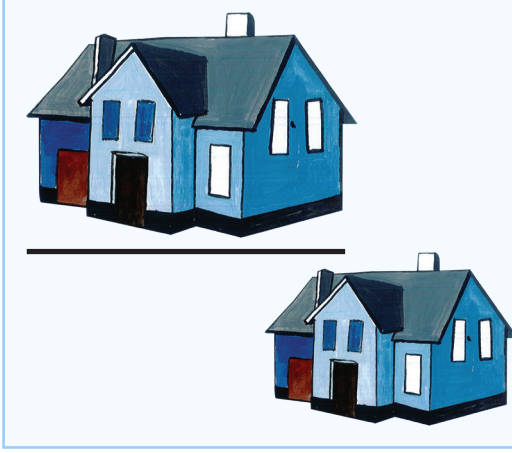




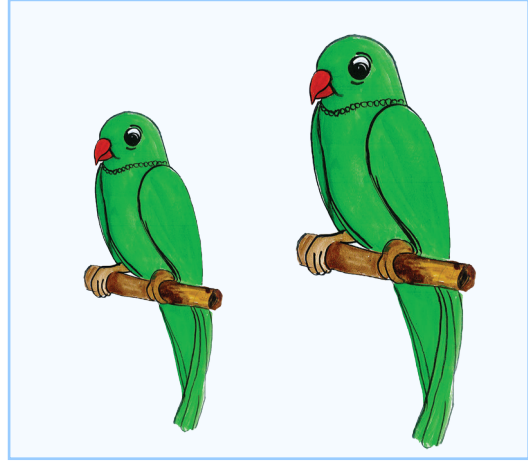












பெரிய உருவின் கீழே கோடு வரையுங்கள்.



சிறிய உருவின் கீழே கோடு வரையுங்கள்.






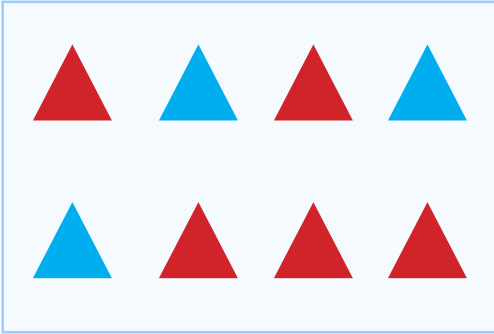








உருவங்களுக்கு ஏற்ப வேறுபடுத்தி
வரையுங்கள். நிறம் தீட்டுங்கள்.







நிறங்களுக்கு ஏற்ப வேறுபடுத்தி வரையுங்கள்.
நிறம் தீட்டுங்கள்.



ஒன்றுடன் ஒன்றை இணையுங்கள்.




5



இலவசப் யாடநூல்





ஒன்றுடன் ஒன்றை இணையுங்கள்.



ஒன்றுடன் ஒன்றை இணையுங்கள். கூடிய தொகுதியைச் சுற்றி வட்டம் வரையுங்கள்.




முன்னால் செல்லும் விலங்கின் கீழே கோடு
வரையுங்கள்.



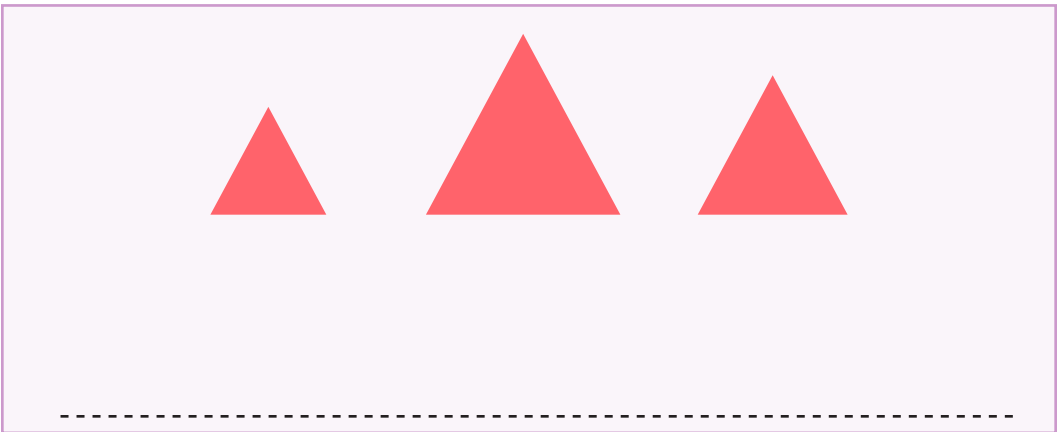
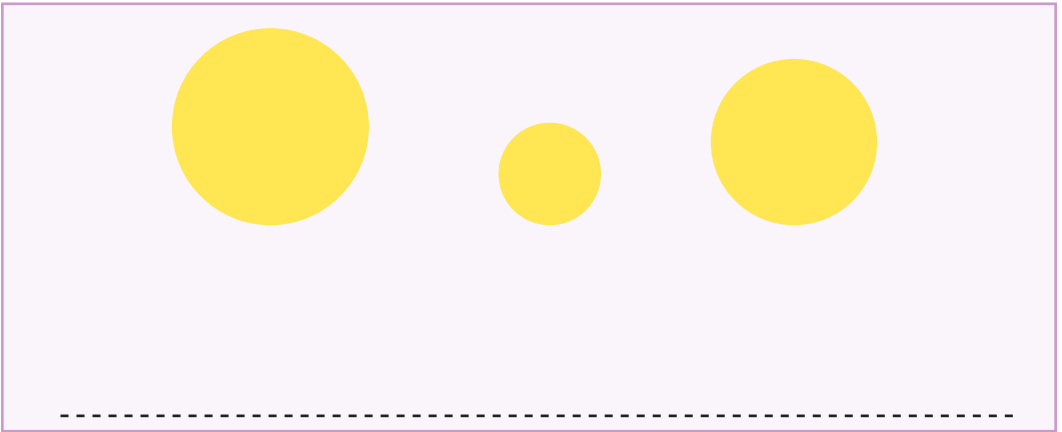

பின்னால் செல்லும் வாகனத்தின் கீழே கோடு
வரையுங்கள்.




நடுவில் உள்ள விலங்கின் கீழே கோடு
வரையுங்கள்.




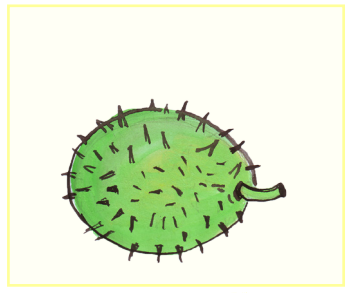


சிறிய உருவத்திலிருந்து பெரிய உருவம்
வரை முறையே வரையுங்கள்.



பெரிய உருவத்திலிருந்து சிறிய உருவம் வரை
முறையே வரையுங்கள்.




ஒன்று |




ஒன்றைச் சரியாக எழுதுவோம்.

			• ↓	•
•	•	•	•	•

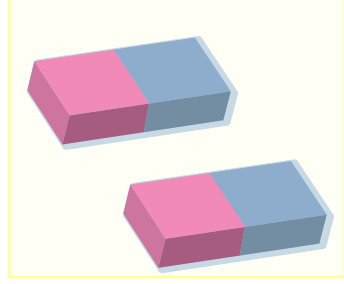
இரண்டு 2



2


















2



2




இரண்டைச் சரியாக எழுதுவோம்.




மூன்று 3



3




















3



3



மூன்றைச் சரியாக எழுதுவோம்.



13




இலவசப் பாடநூல்

பொருத்தமானவாறு இணையுங்கள்.


2

இரண்டு




3

மூன்று





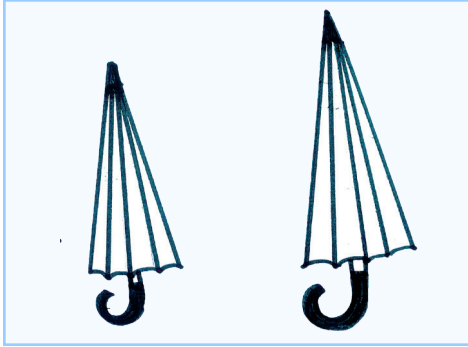


1





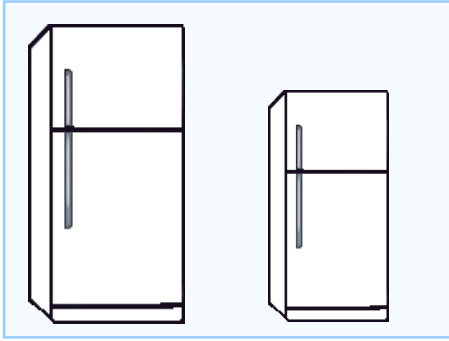

ஒன்று



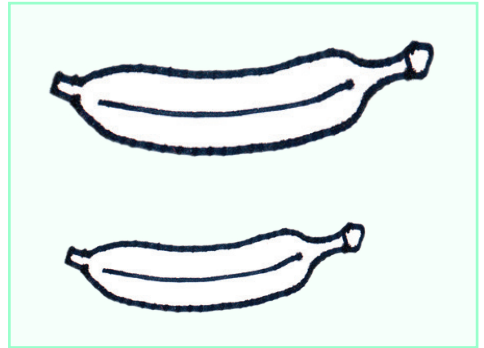
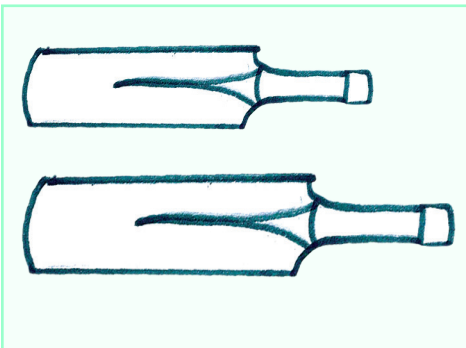
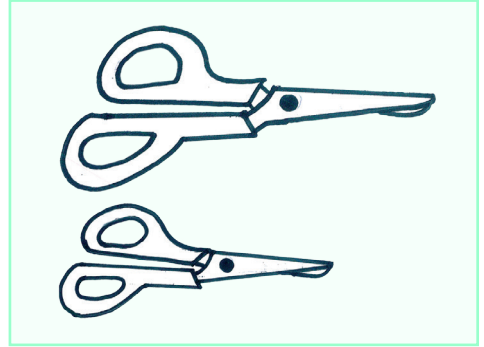


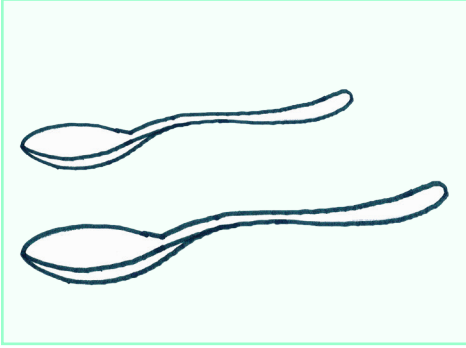
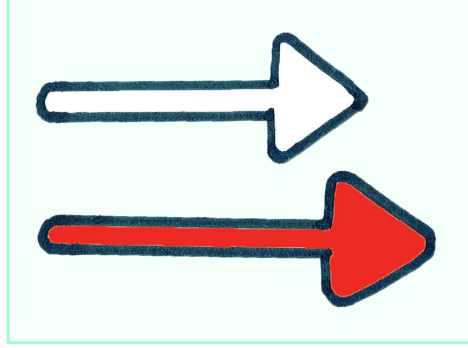
உயரம் கூடிய உருவத்திற்கு நிறம் தீட்டுங்கள்.




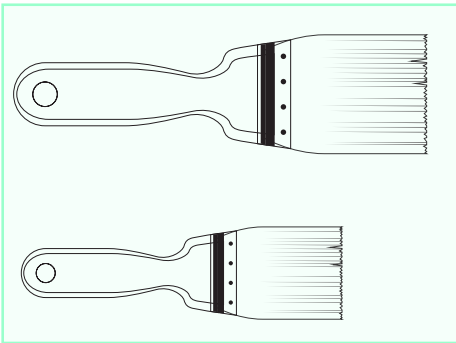

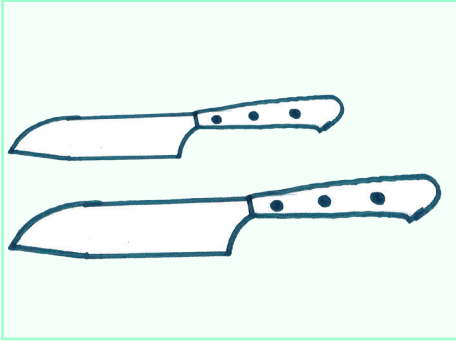
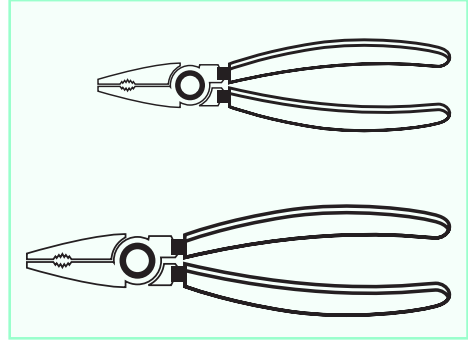
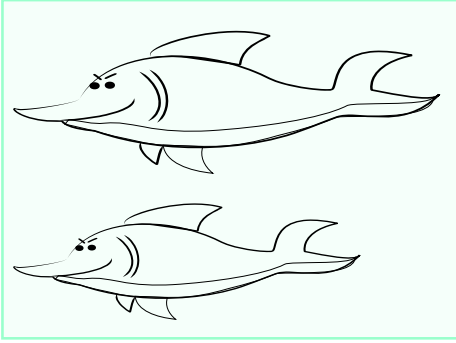

உயரம் குறைந்த உருவத்திற்கு நிறம்
தீட்டுங்கள்.





நீளம் கூடிய உருவத்திற்கு நிறம் தீட்டுங்கள்.



நீளம் குறைந்த உருவத்திற்கு நிறம்
தீட்டுங்கள்.



நான்கு 4












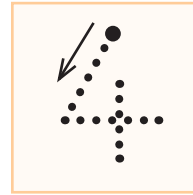


4

4




4



நான்கைச் சரியாக எழுதுவோம்.



ஐந்து 5






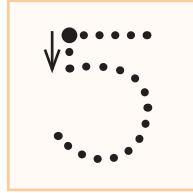
5

5


5




ஐந்தைச் சரியாக எழுதுவோம்.




ஆறு 6



6







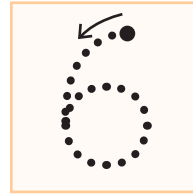
6



6




ஆறைச் சரியாக எழுதுவோம்.



பொருத்தமானவாறு இணையுங்கள்.


6

ஆறு




5

ஐந்து




4







நான்கு




உருவங்களை எண்ணி இலக்கத்தில் எழுதுங்கள்.




2




இலக்கத்துக்குப் பொருத்தமான உருவங்களை வரையுங்கள்.



2



3



5







23





இலவசப் பாடநூல்




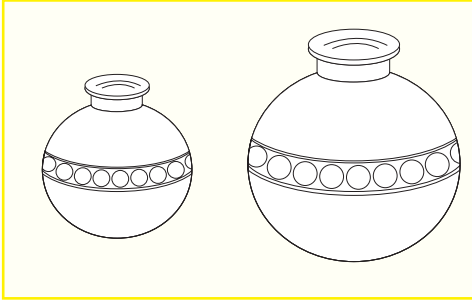
கோலத்தை இனங்கண்டு அடுத்து வரும்
உருவத்திற்கு வட்டம் வரையுங்கள்.




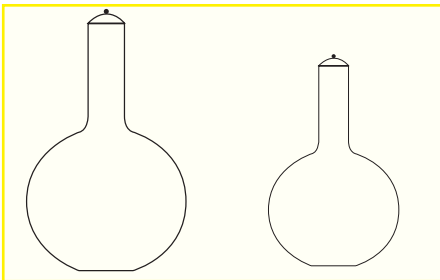

கோலத்தை இனங்கண்டு அடுத்து வரும்
உருவத்தை வரையுங்கள்.




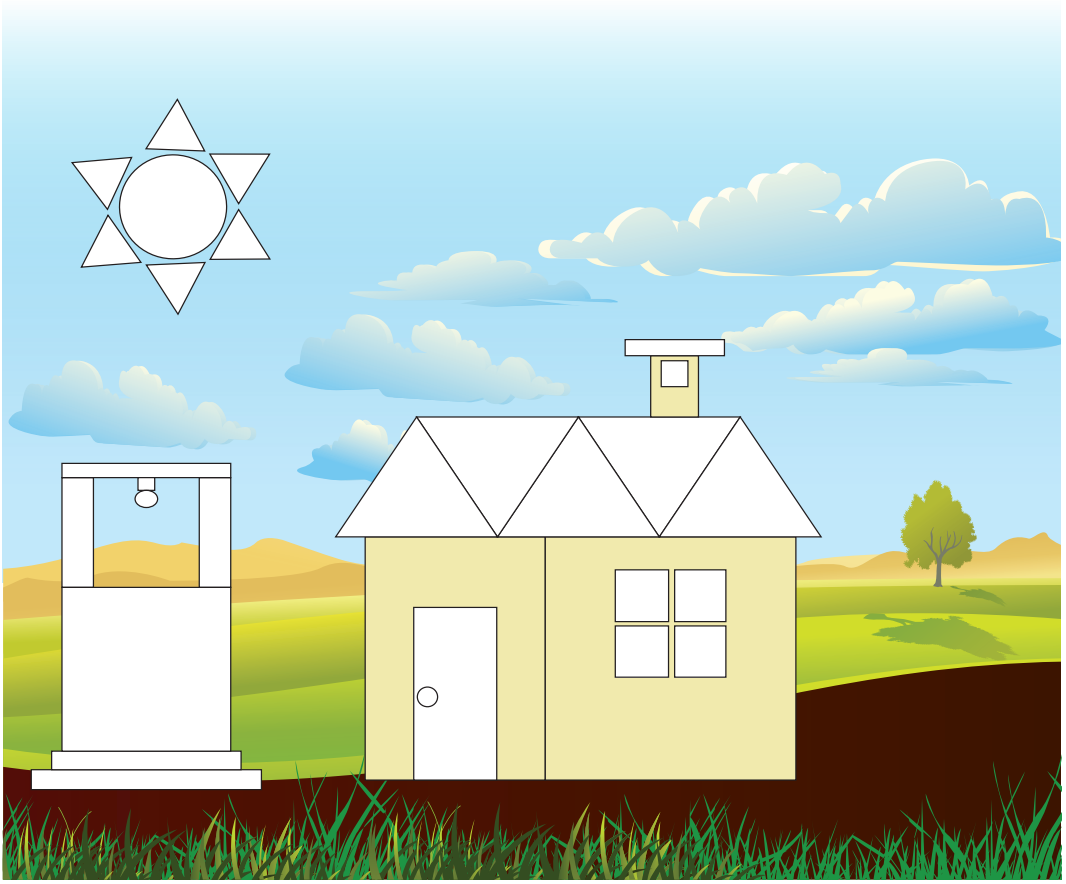
அதிக அளவு நீரைக் கொள்ளும் பாத்திரத்தை
நிறம் தீட்டுங்கள்.



குறைந்த அளவு நீரைக் கொள்ளும் பாத்திரத்தை
நிறம் தீட்டுங்கள்.



வடிவங்களை நிறம் தீட்டுங்கள்.




மஞ்சள் நிறம்



சிவப்பு நிறம்



கபில நிறம்



நீல நிறம்



27



இலவசப் பாடநூல்




வடிவங்களை நிறம் தீட்டுங்கள்.



சிவப்பு




மஞ்சள்



பச்சை

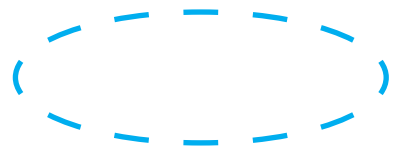
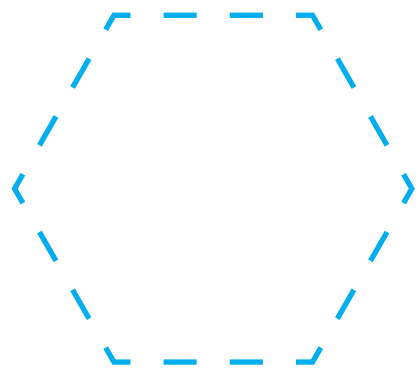

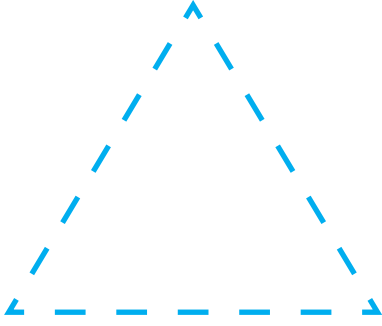


நீலம்


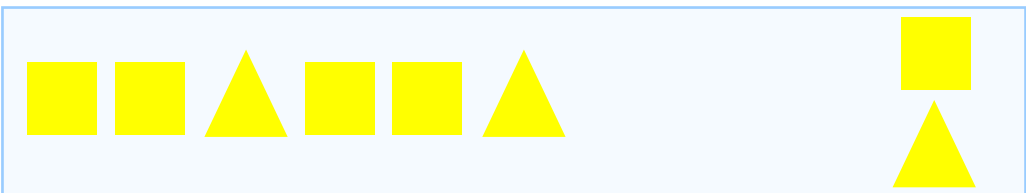


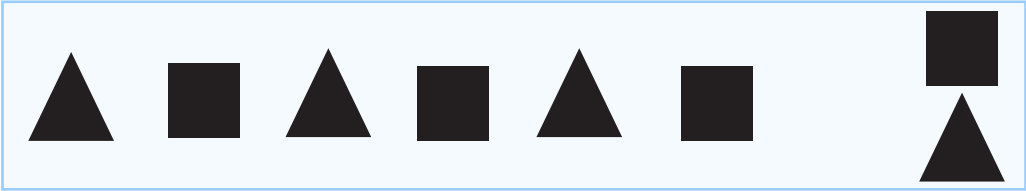





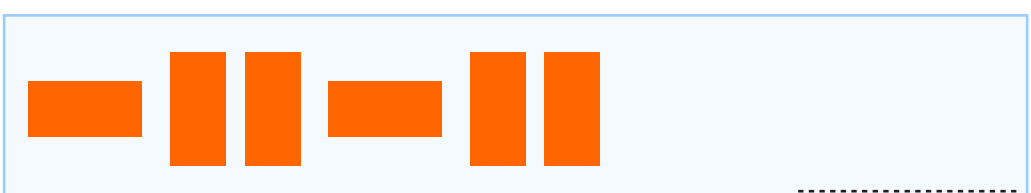

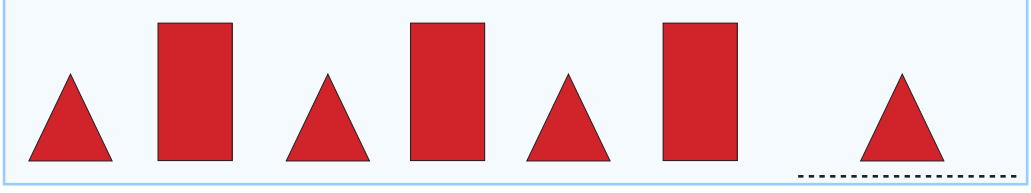
வடிவங்களை வரையுங்கள். நிறம் தீட்டுங்கள்.



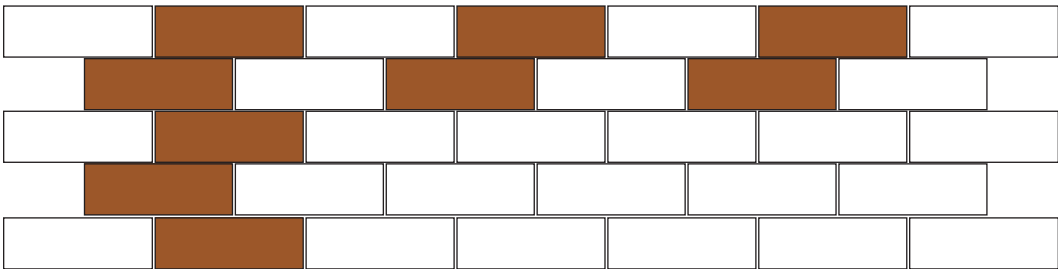
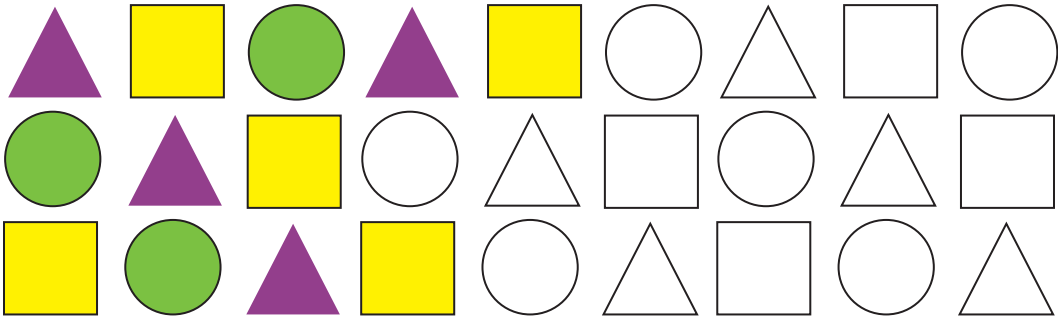
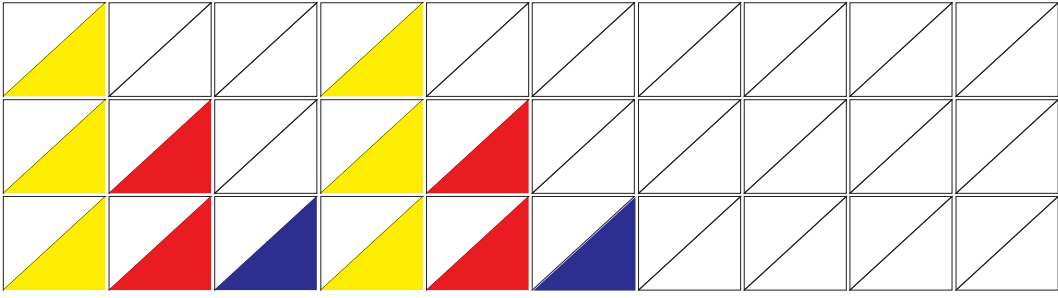
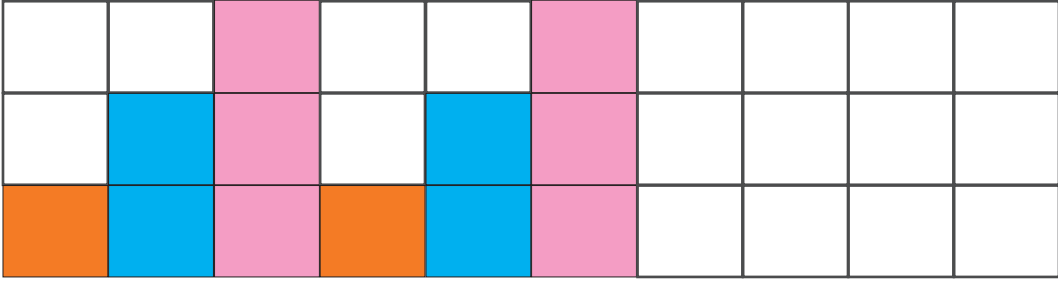
கோலத்தில் அடுத்துவரும் உருவத்தைத் தெரிந்து
இணையுங்கள்.






கோலத்தில் அடுத்து வரும் உருவத்தை வரைந்து
நிறம் தீட்டுங்கள்.



கோலத்தை இனங்கண்டு நிறம் தீட்டுங்கள்.



எழு 7














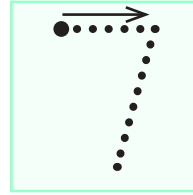

7

7

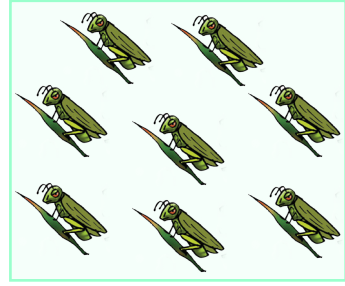
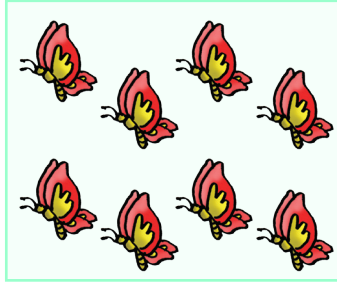
7



ஏழைச் சரியாக எழுதுவோம்.



எட்டு 8
















8

8


8



எட்டைச் சரியாக எழுதுவோம்.



ஒன்பது 9












9

9

9



ஒன்பதைச் சரியாக எழுதுவோம்.




பொருத்தமானவாறு இணையுங்கள்.

7
ஏழு




8
எட்டு




9
ஒன்பது




இலக்கத்துக்குப் பொருத்தமான உருவங்களை வரையுங்கள்.



4



7



9



5



8





6

உருவங்களுக்கு பொருத்தமான இலக்கத்தை எழுதுங்கள்.



2




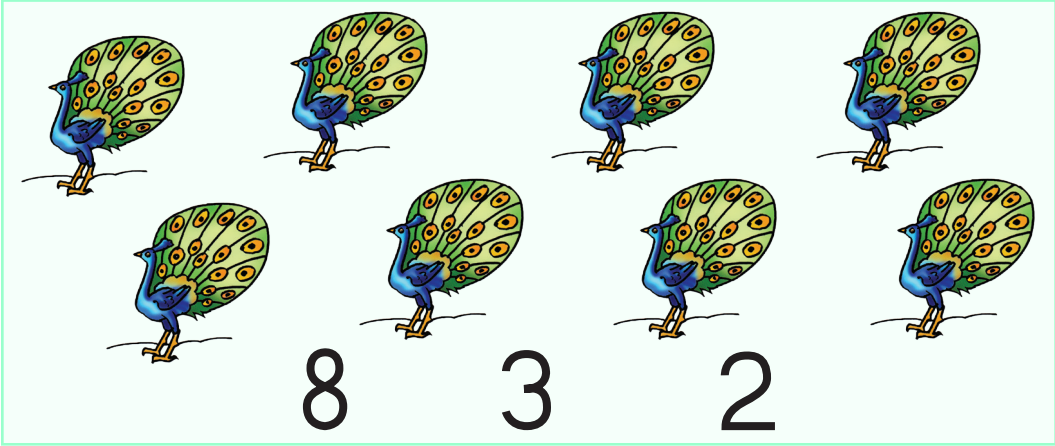
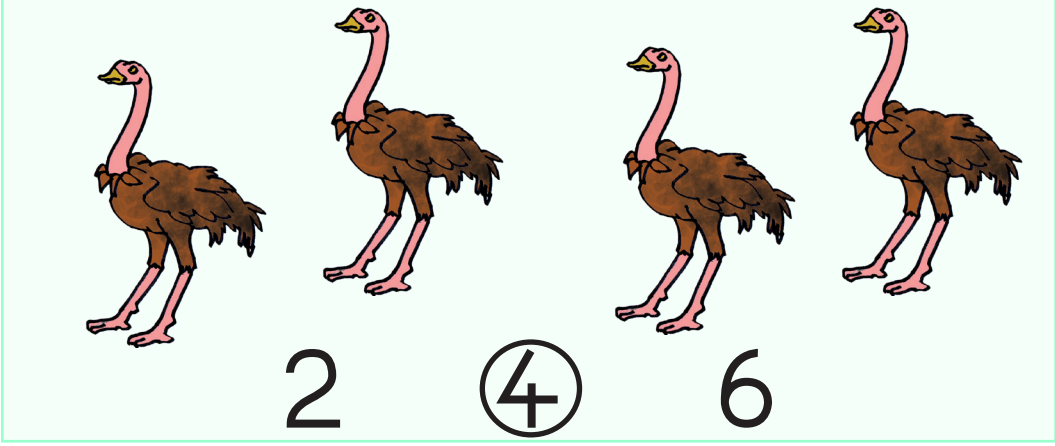
37



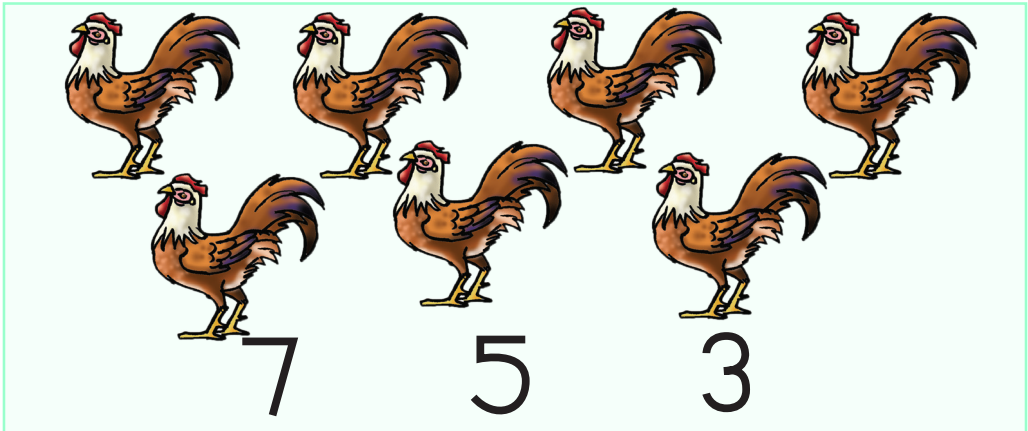


இலவசப் பாடநூல்



உருவங்களின் எண்ணிக்கைக்குப் பொருத்தமான
இலக்கத்தைச் சுற்றி வட்டம் வரையுங்கள்.



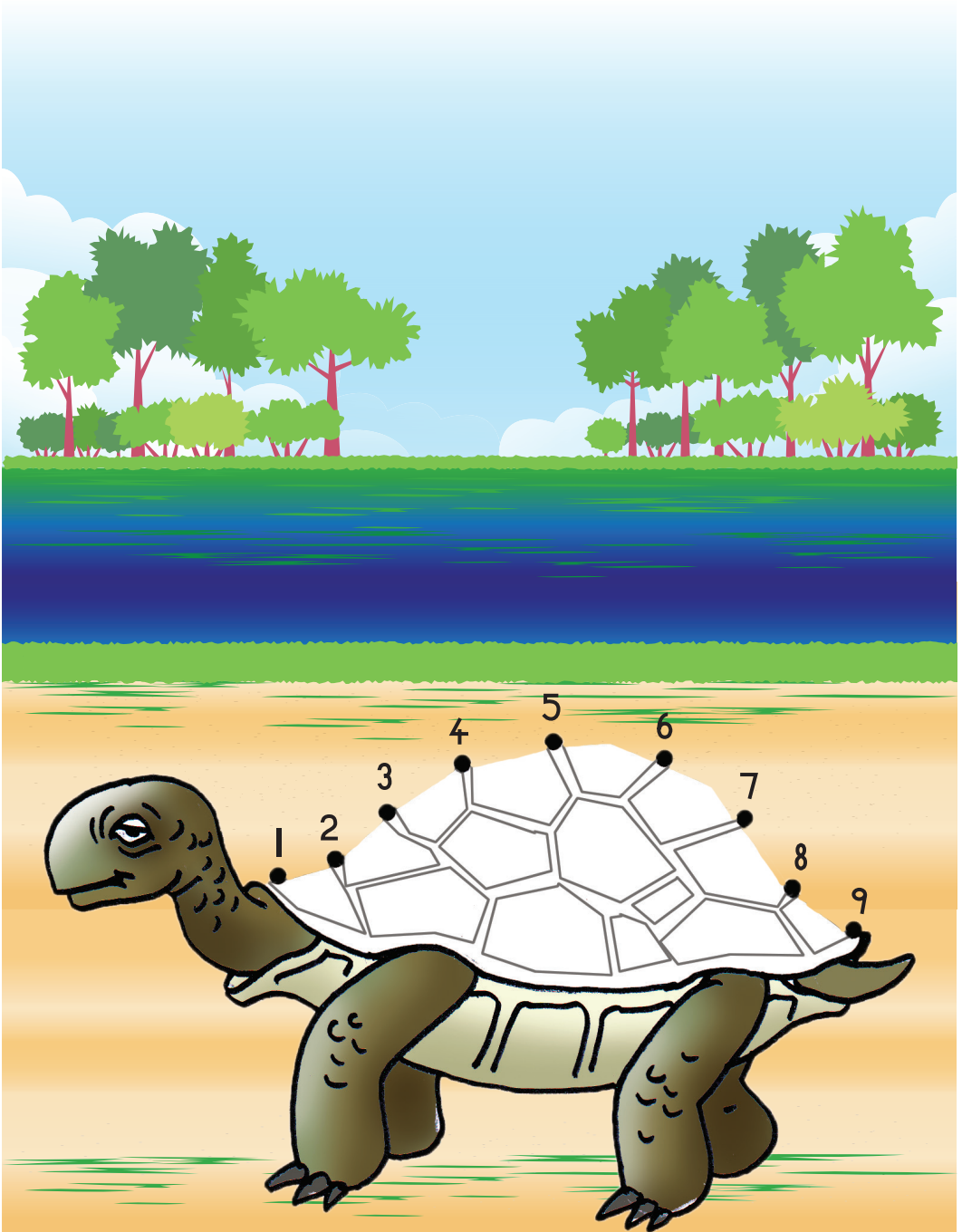
உருவங்களின் எண்ணிக்கைக்குப் பொருத்தமான
இலக்கத்தைச் சுற்றி வட்டம் வரையுங்கள்.



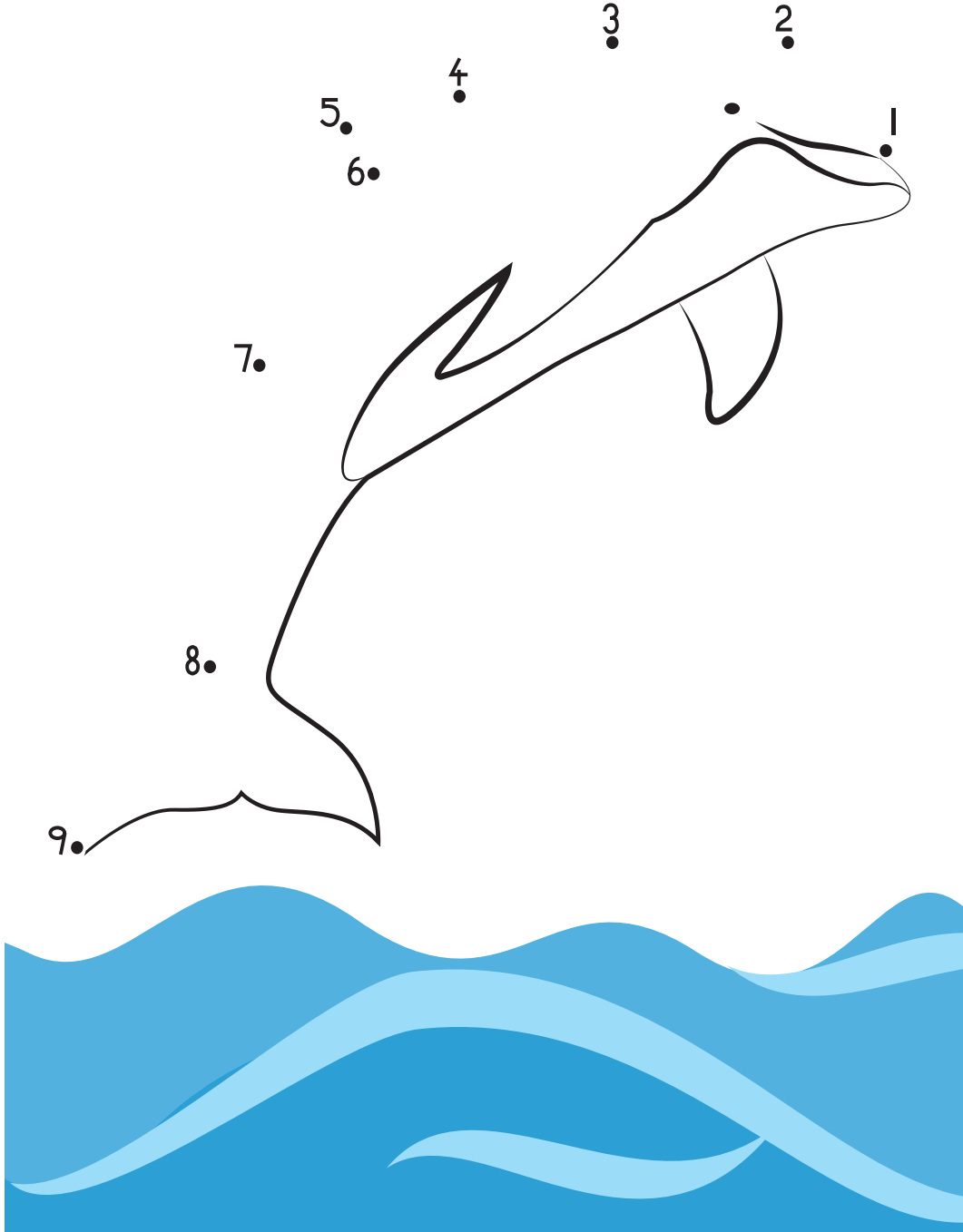
இலக்கங்களை முறையாக இணையுங்கள்.
உருவத்தை அழகாக நிறம் தீட்டுங்கள்.



இலக்கங்களை முறையாக இணையுங்கள்.
உருவத்தை அழகாக நிறம் தீட்டுங்கள்.



இலக்கங்களை முறையாக இணையுங்கள்.
உருவத்தை அழகாக நிறம் தீட்டுங்கள்.



சரியான விடையின் கீழே கோடு வரையுங்கள்.



மாலா	ரூபன்	நிருத்திகா	அஸ்க்கா	ராஜா	ரஹிம்	அக்சயா	ரவி	பாத்திமா
------	-------	------------	---------	------	-------	--------	-----	----------

நாங்கள் போட்டிக்கு ஓடுவோம்...

யார் முதலாமிடம்? அக்சயா / மாலா

நிருத்திகா எத்தனையாவது இடம்?

மூன்றாமிடம் / ஐந்தாமிடம்

யார் ஒன்பதாமிடம்? பாத்திமா / அக்சயா

ரவி எத்தனையாவது இடம்?

ஒன்பதாமிடம் / எட்டாமிடம்

யார் நான்காமிடம்? அஸ்க்கா / ராஜா





வீதியில் வாகன வரிசை ...

முதலாவது வாகனத்தைச் சுற்றி வட்டம்
வரையுங்கள்.

நான்காவது வாகனத்தின் கீழே ✓ இடுங்கள்.

மூன்றாவது வாகனத்தை நிறம் தீட்டுங்கள்.

இரண்டாவது வாகனத்தின் கீழே X இடுங்கள்.

சரியான விடையின் கீழே கோடு வரையுங்கள்.



காட்டிலே ஒரு பெரிய ஒட்டப் போட்டி...

இரண்டாமிடம் யார்? சிங்கம் / ஒட்டகச்சிவிங்கி

மரை எத்தனையாவது இடம்?

இரண்டாமிடம் / முதலாமிடம்







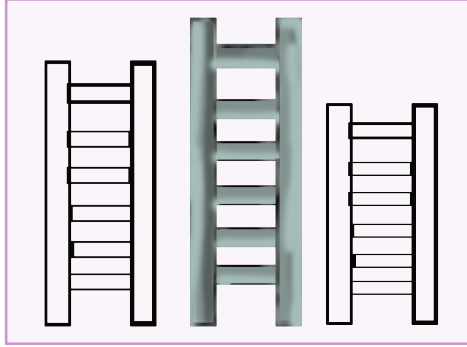
யானை எத்தனையாவது இடம்?

மூன்றாமிடம் / நான்காமிடம்

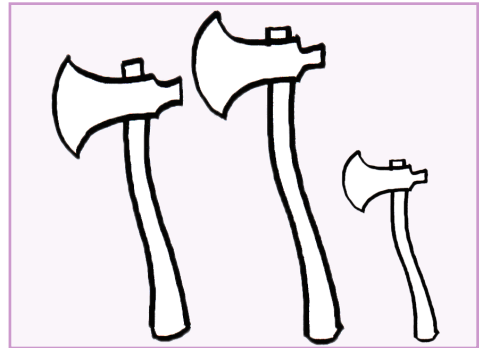





மூன்றாமிடம் யார்? ஒட்டகச்சிவிங்கி / சிங்கம்



உயரம் கூடிய உருவத்திற்கு நிறம் தீட்டுங்கள்.



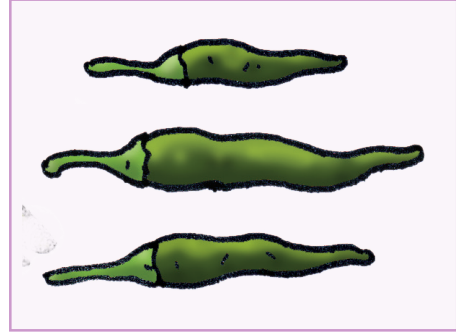

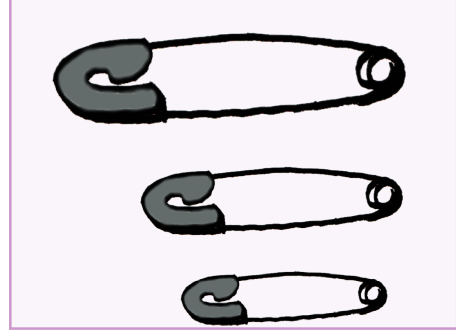



உயரம் குறைந்த உருவத்திற்கு நிறம் தீட்டுங்கள்.



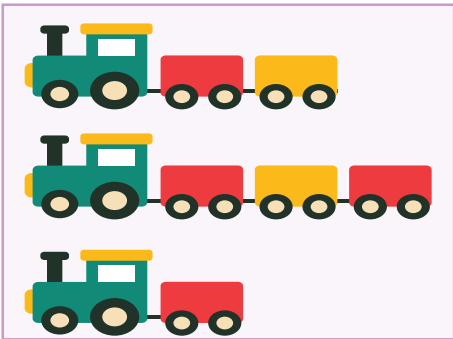



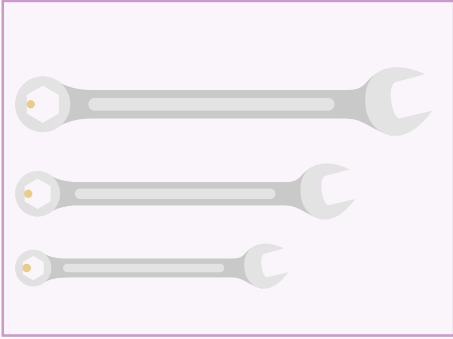
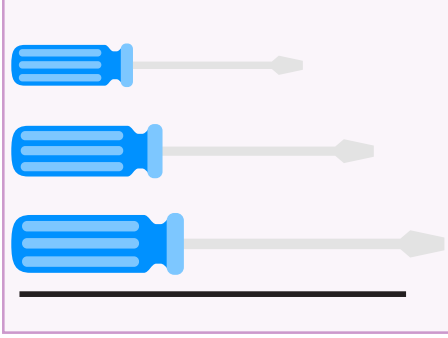
1 2 3 4 5 6 7 8 9 0

நீளம் குறைந்த உருவத்தின் கீழே கோடு வரையுங்கள்.




1 2 3 4 5 6 7 8 9 0

நீளம் கூடிய உருவத்தின் கீழே கோடு
வரையுங்கள்.

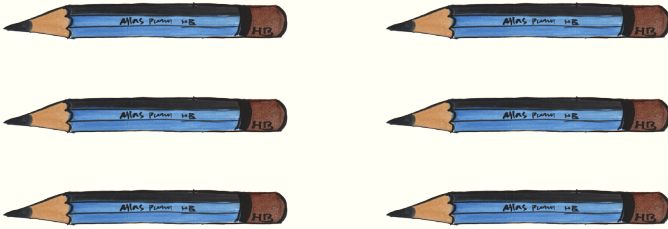


கூட்டுங்கள்.



இரண்டுடன் ஒன்றைக் கூட்டும்போது அது மூன்றுக்குச் சமனாகும்.

$$2 + 1 = 3$$






$$3 + 3 = \square$$









$$2 + 2 = \square$$

கூட்டுங்கள்.


$$3 + 1 = \square$$

$$3 + 2 = \square$$

$$4 + 1 = \square$$

இலக்கங்களில் எழுதுங்கள்.

ஒன்று		
மூன்று		
ஏழு		
ஒன்பது		
ஐந்து		
இரண்டு		
எட்டு		
நான்கு		
ஆறு		




இலக்கங்களில் எழுதுங்கள்.



எழுத்துகளில் எழுதுங்கள்.



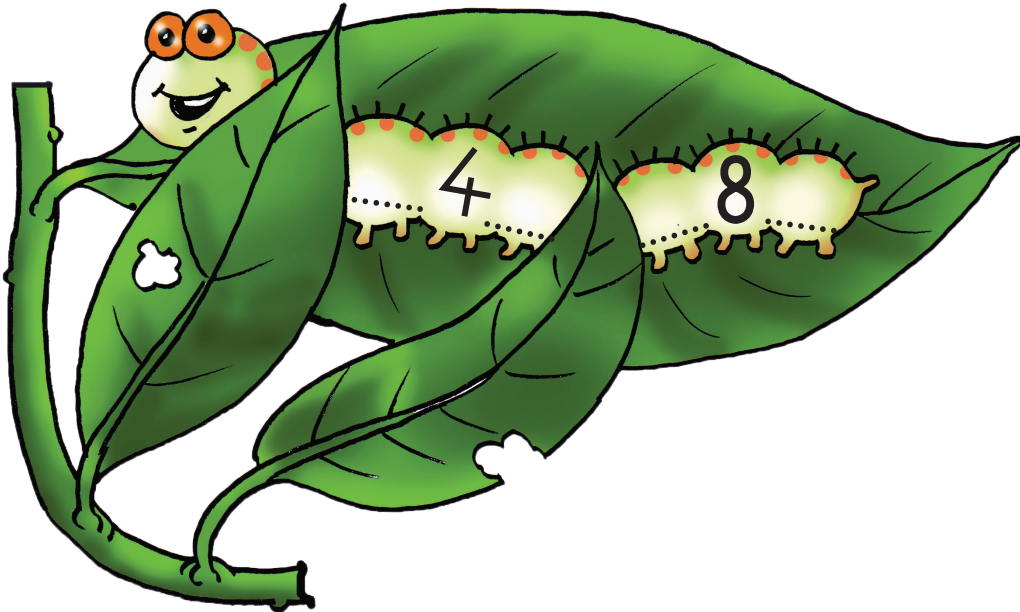

முன்னால் வரும் இலக்கத்தினை எழுதுங்கள்.



பின்னால் வரும் இலக்கத்தினை எழுதுங்கள்.



முன்னால் வரும் இலக்கத்தையும் பின்னால்
வரும் இலக்கத்தையும் எழுதுங்கள்.



எழுத்துகளில் எழுதுங்கள்.

2




இரண்டு

6



8



1



7



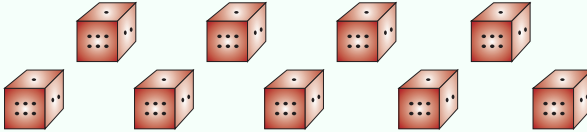
5



3



9



4




57





இலவசப் பாடநூல்





கூட்டுங்கள்.

 $5 + 2 = 7$

 $6 + 2 = \square$

 $3 + 3 = \square$

 $4 + 4 = \square$

 $4 + 3 = \square$

கூட்டுங்கள்.

1 + 5 =

2 + 4 =

5 + 3 =

7 + 2 =

4 + 5 =



கூட்டுங்கள்.

$2 + 1 = 3$

$5 + 2 = \square$

$3 + 2 = \square$

$3 + 3 = \square$

$2 + 4 = \square$

$4 + 4 = \square$

$5 + 1 = \square$

$1 + 1 = \square$

$3 + 5 = \square$

$2 + 6 = \square$

$4 + 3 = \square$

$2 + 2 = \square$

$6 + 3 = \square$

$3 + 4 = \square$

$7 + 1 = \square$

$4 + 5 = \square$

$4 + 2 = \square$

$7 + 2 = \square$

$3 + 1 = \square$

$5 + 3 = \square$


எல்லாமாக எத்தனை?




எல்லாமாக எத்தனை? 5



எல்லாமாக எத்தனை? 9




எல்லாமாக எத்தனை? 5



எல்லாமாக எத்தனை? 7




எல்லாமாக எத்தனை? 8




எல்லாமாக எத்தனை? 8





எல்லாமாக எத்தனை?

 5


 + 3


எல்லாமாக எத்தனை? _____

 5


 + 1


எல்லாமாக எத்தனை? _____

 4


 + 5


எல்லாமாக எத்தனை? _____

 2

 + 3


எல்லாமாக எத்தனை? _____

 7

 + 2

எல்லாமாக எத்தனை? _____

 3

 + 3

எல்லாமாக எத்தனை? _____

கூட்டுங்கள்.

$$\begin{array}{r} 1 \\ + 2 \\ \hline 3 \\ \hline \hline \end{array}$$

$$\begin{array}{r} 3 \\ + 1 \\ \hline \\ \hline \hline \end{array}$$

$$\begin{array}{r} 2 \\ + 1 \\ \hline \\ \hline \hline \end{array}$$

$$\begin{array}{r} 2 \\ + 2 \\ \hline \\ \hline \hline \end{array}$$

$$\begin{array}{r} 3 \\ + 2 \\ \hline \\ \hline \hline \end{array}$$

$$\begin{array}{r} 4 \\ + 2 \\ \hline \\ \hline \hline \end{array}$$

$$\begin{array}{r} 2 \\ + 5 \\ \hline \\ \hline \hline \end{array}$$

$$\begin{array}{r} 3 \\ + 4 \\ \hline \\ \hline \hline \end{array}$$

$$\begin{array}{r} 3 \\ + 3 \\ \hline \\ \hline \hline \end{array}$$

$$\begin{array}{r} 4 \\ + 3 \\ \hline \\ \hline \hline \end{array}$$

$$\begin{array}{r} 1 \\ + 4 \\ \hline \\ \hline \hline \end{array}$$

$$\begin{array}{r} 4 \\ + 4 \\ \hline \\ \hline \hline \end{array}$$

$$\begin{array}{r} 2 \\ + 7 \\ \hline \\ \hline \hline \end{array}$$

$$\begin{array}{r} 1 \\ + 7 \\ \hline \\ \hline \hline \end{array}$$

$$\begin{array}{r} 2 \\ + 6 \\ \hline \\ \hline \hline \end{array}$$

$$\begin{array}{r} 3 \\ + 6 \\ \hline \\ \hline \hline \end{array}$$

$$\begin{array}{r} 5 \\ + 3 \\ \hline \\ \hline \hline \end{array}$$

$$\begin{array}{r} 4 \\ + 5 \\ \hline \\ \hline \hline \end{array}$$

$$\begin{array}{r} 6 \\ + 1 \\ \hline \\ \hline \hline \end{array}$$

$$\begin{array}{r} 2 \\ + 4 \\ \hline \\ \hline \hline \end{array}$$




✓ அடையாளம் இட்டு எண்ணுங்கள்.


ஐந்து



எட்டு



பத்து




பதினைந்து



பதினேழு




பத்தொன்பது



உருவங்களை எண்ணுங்கள். எழுத்துகளில்
எழுதுங்கள்.



முத்திரை..... ஆகும்.



அலரிப் பூக்கள்..... ஆகும்.







65




இலவசப் பாடநூல்




உருவங்களை எண்ணுங்கள். எழுத்துகளில்
எழுதுங்கள்.



✓ அடையாளம் இட்டு உருவங்களை
எண்ணுங்கள். எழுத்தில் எழுதுங்கள்.



✓ அடையாளம் இட்டு உருவங்களை
எண்ணுங்கள். எழுத்தில் எழுதுங்கள்.



பிள்ளைகள்

மரத்திலுள்ள கிளிகளை எண்ணுங்கள்.
எழுத்துகளில் எழுதுங்கள்.



கிளிகள்



69



இலவசப் பாடநூல்



எழுத்துகளில் எழுதுங்கள்

இலக்கத்தில் எழுதுங்கள்

1	ஒன்று
2	
3	
4	
5	
6	
7	
8	
9	

ஒன்று	1
இரண்டு	
மூன்று	
நான்கு	
ஐந்து	
ஆறு	
ஏழு	
எட்டு	
ஒன்பது	

வெற்றிடங்களை நிரப்புகள்.

1	ஒன்று
4
.....	ஏழு
8
.....	இரண்டு

.....	6
மூன்று
.....	5
ஒன்பது
.....	7

நாணயங்களை அறிந்து கொள்வோம்.



ஒரு ரூபா



இரண்டு ரூபா



ஐந்து ரூபா

அச்சடித்த நாணயங்களை ஒட்டுவோம்.



ஒரு ரூபா



இரண்டு ரூபா



ஐந்து ரூபா

இணையுங்கள்.



ஐந்து ரூபா

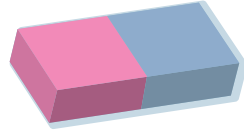


ஒரு ரூபா



இரண்டு ரூபா

இணையுங்கள்.



விலை இரண்டு ரூபா



விலை ஒரு ரூபா



விலை ஐந்து ரூபா


படத்திற்குப் பொருத்தமான சொல்லைச் சுற்றி
வட்டம் வரையுங்கள்.



காலை

பகல்

இரவு



காலை

பகல்

இரவு



காலை

பகல்

இரவு


1 2 3 4 5 6 7 8 9 0

நேரத்துக்குப் பொருத்தமான படத்தின் கீழே
கோடு வரையுங்கள்.

காலை
நேரம்



பகல்
நேரம்



இரவு
நேரம்



மீதியான உருவங்களை வரையுங்கள்.

மூன்று இனிப்புகள் இருந்தன =

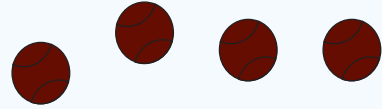


இரண்டு இனிப்புகளைச் சாப்பிட்டோம் =




மீதி எத்தனை ? =

நான்கு பந்துகள் இருந்தன =



அமலனுக்கு ஒரு பந்து கொடுத்தேன் =



மீதி எத்தனை ? =

நான்கு தொப்பிகள் இருந்தன. =



இரண்டு தொப்பிகளைப் பிள்ளைகளுக்குக்

கொடுத்தோம் =



மீதி எத்தனை ? =



மீதியான உருவங்களை வரையுங்கள்.

ஐந்து ஐஸ்கிரீம்கள் இருந்தன

=



இரண்டு ஐஸ்கிரீம்களைச் சாப்பிட்டோம் =



மீதி எத்தனை ?

=

ஐந்து கரட்டுகள் இருந்தன

=



முயல் ஒரு கரட்டை சாப்பிட்டது

=




மீதி எத்தனை ?

=

ஒரு கிளையில் ஐந்து குருவிகள்

இருந்தன

=



மூன்று குருவிகள் பறந்து சென்றன

=



மீதி எத்தனை ?

=

