


எழுத்து முன் ஆயத்தம்



நிறம் தீட்டுவோம்



குறிப்பு : • வர்ணக் கட்டிகளால் நிறந்தீட்ட வழிப்படுத்துக.

எழுத்து முன் பயிற்சி

கோடுகள் வரைவோம்

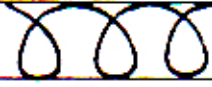


குறிப்பு :

எழுத்துக்களுடன் தொடர்புடைய வேறு வளைவுகளையும், கோடுகளையும் வரைய மாணவர்களை வழிப்படுத்துக.

எழுத்து முன் பயிற்சி

கோடுகள் வரைவோம்



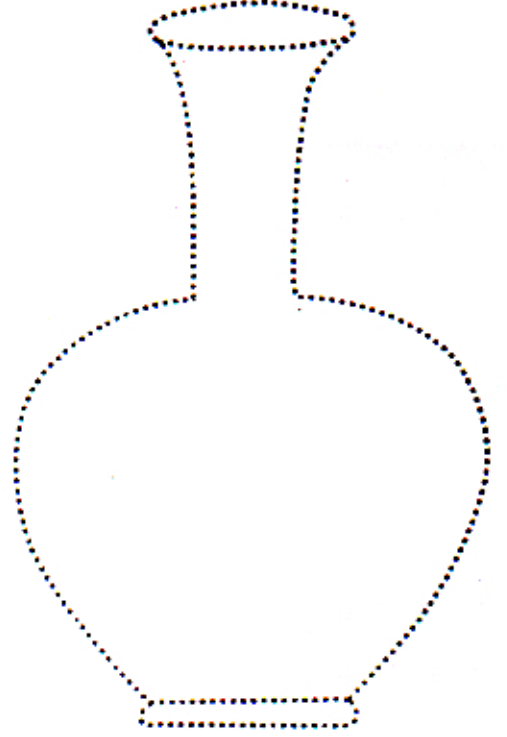
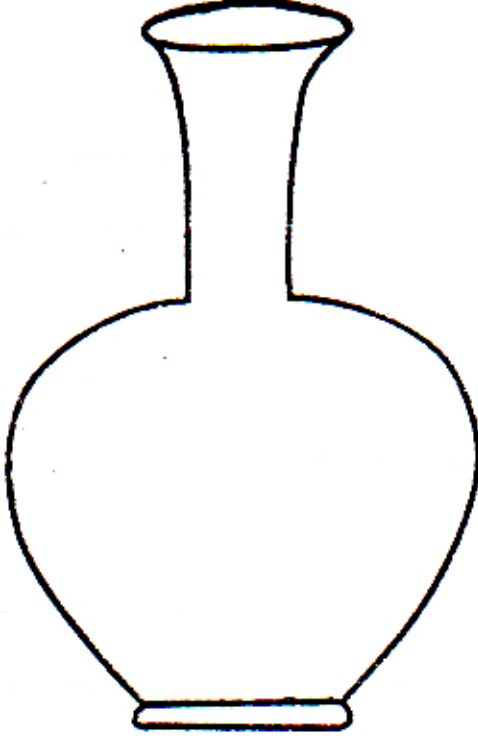


குறிப்பு : *

எழுத்துக்களுடன் தொடர்புடைய வேறு வளைவுகளையும் கோடுகளையும் வரைய மாணவர்களை வழிப்படுத்துக.




எழுத்து முன் பயிற்சி

புள்ளிக் கோட்டில் வரைவோம்



குறிப்பு : • இவை போன்று வேறு உருவங்களையும் வரைய வழிப்படுத்துக.

படங்கள் வரைவோம்



குறிப்பு : *

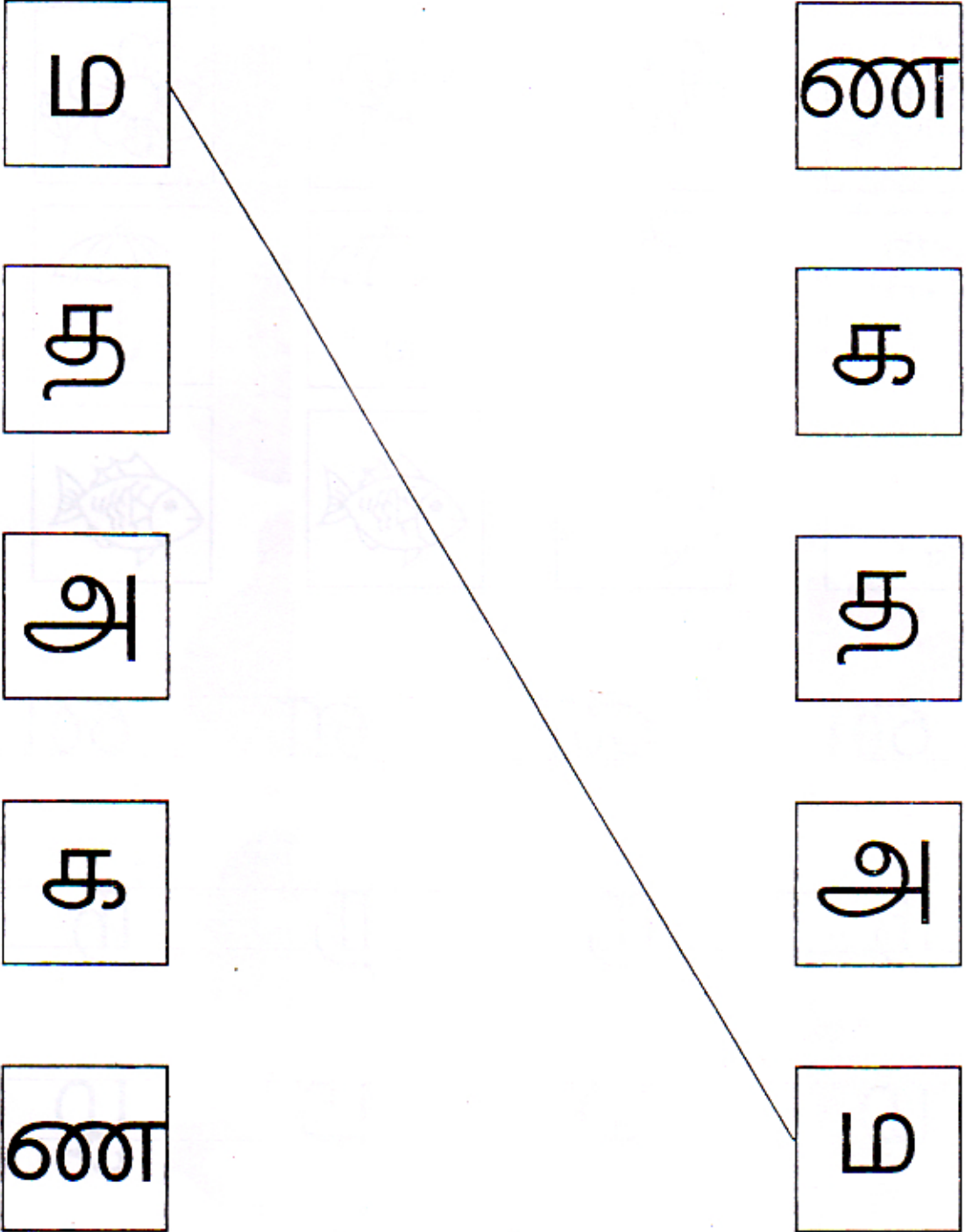
வேறு உருவங்களை முன் வைத்துப் பார்த்து வரைய மாணவர்களை வழிப்படுத்துக.

ஒத்த உருவங்களை இணைப்போம்




குறியீடு : * வேறு ஒத்த உருவங்களையும் இணைக்க மாணவர்களை வழிப்படுத்துக.

ஒத்த எழுத்துக்களை இணைப்போம்



குறிப்பு : * வேறு எழுத்துக்களை வழங்கி இணைக்க மாணவர்களை வழிப்படுத்துக.

வேறுபட்ட உருவத்தை வட்டமிடுவோம்




ன ன ள ன

ந ற ந ந

ம ம ம ழ

குறிப்பு : * இவை போன்ற வேறு பயிற்சிகளையும் மாணவர்களுக்கு வழங்குக.

பொருத்தமான பகுதியை இணைப்போம்



குறிப்பு : *

பகுதிகளை இணைக்கும் வேறு பயிற்சிகளை மாணவர்களுக்கு வழங்குக.

முறையாக எழுதப்பழகாதல்

எழுதுவோம்

அ ம ட ப ர
க ஈ எ ன்

புள்ளிகளைச் சேர்த்து எழுதுவோம்

அ ம ட ப ர
க ஈ எ ன்

- குறிப்பு : *
- மேற்காட்டியவாறு எல்லா எழுத்துகளையும் உரிய அளவு, வடிவம் திசைமுகம் என்பவற்றை அனுசரித்து எழுத வழி நடத்துக.
 - உரிய முறைப்படி பென்சிலைப் பிடித்து எழுத வழிப்படுத்துக.

பார்த்து எழுதுவோம்

வ ர ன ச ந

ள ய ற க த

குறிப்பு :

• தொடக்கத்தில் இலகுவான எழுத்துக்களையும், பின்பு சிக்கலான எழுத்துக்களையும் பார்த்து எழுத மாணவர்களை வழிப்படுத்துக.

சொற்கள் எழுதுவோம்

பால்

நாய்

மணி

மாடு

தலை

வலை

குறிப்பு : *

இலகுவான சொற்களைப் பார்த்து எழுதவும். பழக்கப்பட்ட சொற்களைக் கேட்டு எழுதவும். மாணவர்களை வழிப்படுத்துக.

படத்திற்குப் பொருத்தமான சொல்லை
இணைப்போம்



கண்



ஏணி



பூனை



குடை



கிளி

குறிப்பு : * இவை போன்ற மேலதிகப் பயிற்சிகளை மாணவர்களுக்கு வழங்குக.

சொற்கள் எழுதுவோம்

நண்டு விசிறி

எருமை தவளை

குறிப்பு : • முன்று எழுத்துச் சொற்களைப் பார்த்து எழுத மாணவர்களை வழிப்படுத்துக.

படத்திற்குப் பொருத்தமான சொல்லை
இணைப்போம்



பந்து

சேவல்

மரம்

கதிரை

ஈட்டி

குறிப்பு : * இவை போன்ற மேலதிக பயிற்சிகளை மாணவர்களுக்கு வழங்குக.

சொற்கள் எழுதுவோம்

கப்பல் பாடசாலை


புத்தகம் ஆலமரம்

குறிப்பு : • நான்கு ஐந்து எழுத்துச் சொற்களைப் பார்த்து எழுத மாணவர்களை வழிப்படுத்துக.

படத்துக்குரிய சொல்லின் கீழ்க் கோடிடுவோம்



வீடு
ஆடு
மாடு




வலை
மலை
இலை



குரல்
உரல்
விரல்



குயில்
துயில்
மயில்



சீப்பு
காப்பு
ஆப்பு



குவளை
கவலை
தவளை

குறிப்பு : * சொற்களை வாசித்துப் பொருத்தமான விடையைத் தெரிவு செய்ய மாணவர்களை வழிப்படுத்துக.

படத்திற்குரிய சொல்லை எழுதுவோம்



சூ.....



பா.....




வா.....



மு.....



சூ.....



க.....



சே.....

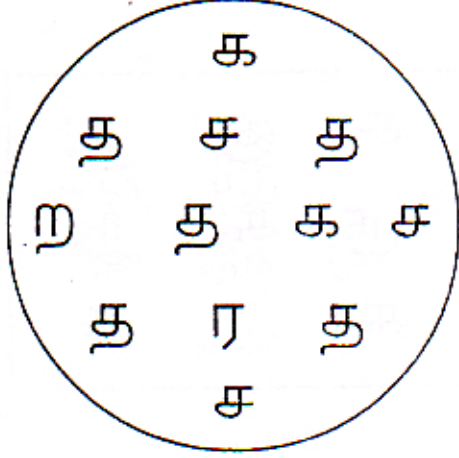


பு.....

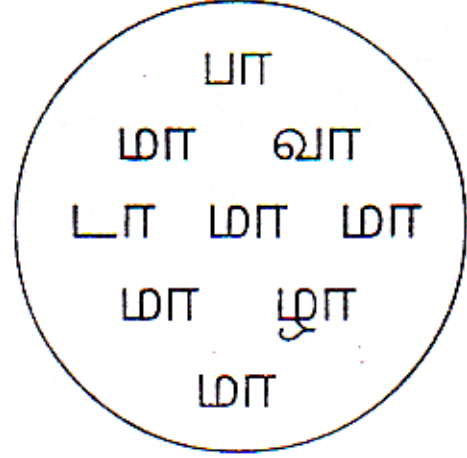
குறிப்பு : * சொற்களை உச்சரித்து அதற்கேற்றவாறு எழுத்துக்களை எழுத மாணவர்களை வழிப்படுத்துக.

எழுத்துக்களை இனங்காண்போம்

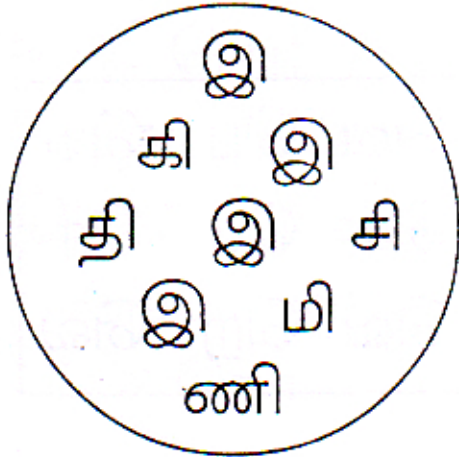
“த”எழுத்தைச்சுற்றி
வட்டம் வரைவோம்



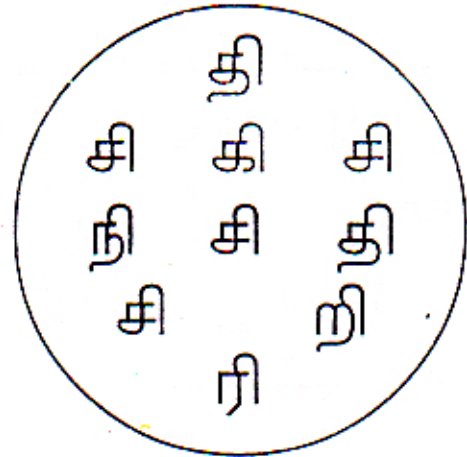
“மா”எழுத்தைச்சுற்றி
வட்டம் வரைவோம்



“இ”எழுத்தைச்சுற்றி
வட்டம் வரைவோம்



“சி”எழுத்தைச்சுற்றி
வட்டம் வரைவோம்



குறியு : * எழுத்துக்களை வாசித்த பின் உரியு எழுத்தை இனங்காண மாணவர்களை வழிப்படுத்தல்.

எழுத்துக்களை இனங்காண்போம்

“மீ”எழுத்தைச்சுற்றி
வட்டம் வரைவோம்

பீ	மீ	டீ
மீ	வீ	ரீ
கீ	மீ	ழீ

“சு”எழுத்தைச்சுற்றி
வட்டம் வரைவோம்

சு	சூ	சூ
சூ	சு	சூ
சு	சூ	சு

“பூ”எழுத்தைச்சுற்றி
வட்டம் வரைவோம்

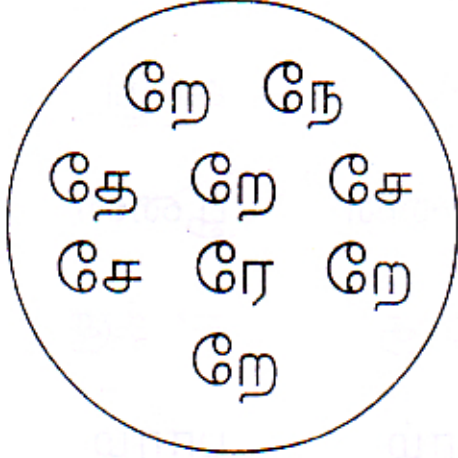
பூ	பூ	பூ
பூ	பூ	பூ
பூ	பூ	பூ

“வெ”எழுத்தைச்சுற்றி
வட்டம் வரைவோம்

வெ	வெ	வெ
வெ	வெ	வெ
வெ	வெ	வெ

எழுத்துக்களை இனங்காண்போம்

“றே”எழுத்தைச்சுற்றி
வட்டம் வரைவோம்



“லை”எழுத்தைச்சுற்றி
வட்டம் வரைவோம்



“கொ”எழுத்தைச்சுற்றி
வட்டம் வரைவோம்



“போ”எழுத்தைச்சுற்றி
வட்டம் வரைவோம்

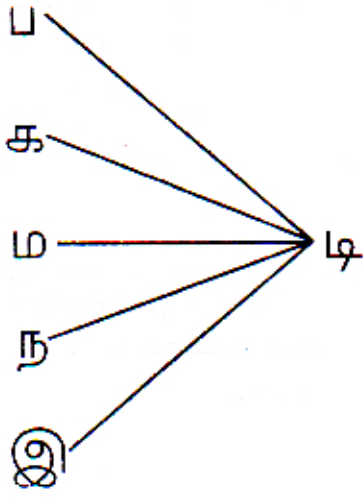


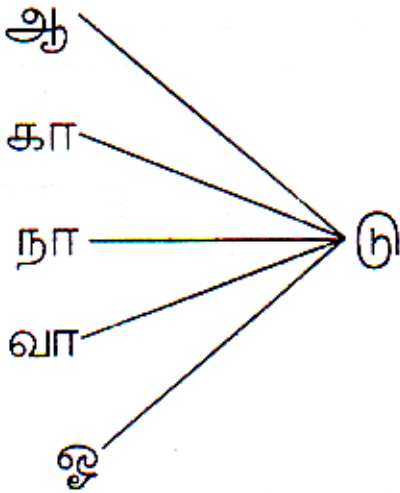
இருமுறை தரப்பட்ட சொல்லின் கீழ் கோடு கீறுவோம்

I,	கண்	மண்	கண்	பண்
	காடு	பாடு	ஏடு	காடு
	பூனை	பானை	சேனை	பூனை
	பாக்கு	மூக்கு	மூக்கு	சாக்கு
	காரம்	பாரம்	சாரம்	பாரம்

II,	எழுது	அழுது	பழுது	எழுது
	மாசி	வாசி	நாசி	வாசி
	மறி	பறி	தறி	பறி
	வெட்டு	தட்டு	குட்டு	வெட்டு
	மருந்து	அருந்து	பருந்து	அருந்து

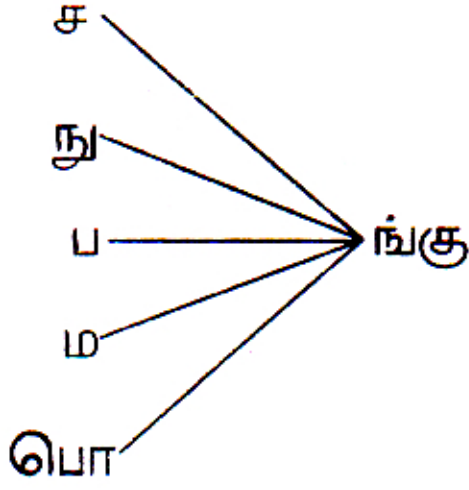
சொற்களை ஆக்கி எழுதுவோம்

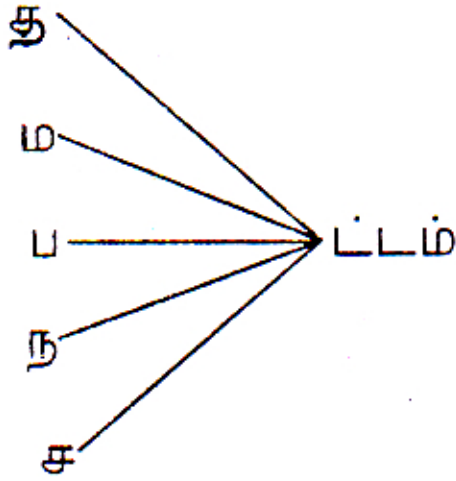




குறிப்பு : * சொல்லாதிக்கத்திற்கேற்ப வேறு எழுத்துக்களை வழங்கி செயற்பாடுகளில் மாணவர்களை ஈடுபடுத்துக.

சொற்களை ஆக்கி எழுதுவோம்





குறிப்பு : * சொல்லாதிக்கத்திற்கேற்ப வேறு எழுத்துக்களை வழங்கி செயல்களில் மாணவர்களை ஈடுபடுத்துக.

பிரித்து எழுதுவோம்

பாப்பா

--	--	--

காகம்

--	--	--

கொக்கு

--	--	--

சேவல்

--	--	--

பூமாலை

--	--	--

கோயில்

--	--	--

விறகு

--	--	--

வெளவால்

--	--	--

குறிப்பு : * சொல்லுக்கும் எழுத்துக்குமுரிய தொடர்பைக் கண்டறிய மாணவர்களை வழிப்படுத்துக.

பிரித்து எழுதுவோம்

பட்டம்

--	--	--	--

கிண்ணம்

--	--	--	--

செங்கல்

--	--	--	--

தேங்காய்

--	--	--	--

பூஞ்சோலை

--	--	--	--

விளையாடு

--	--	--	--

தண்ணீர்

--	--	--	--

ஒளவையார்

--	--	--	--

குறிப்பு : * சொல்லுக்கும் எழுத்துக்குமுரிய தொடர்பைக் கண்டறிய மாணவர்களை வழிப்படுத்துக.

சொற்களை வாசிப்போம்
சிவப்புநிற எழுத்துக்களை எழுதுவோம்

அணில்

எலி

அன்பு

எறி

ஆனி

ஏணி

ஆடு

ஏடு

இலை

ஐயா

இரு

ஐந்து

ஈசன்

ஒலி

ஈட்டி

ஒளி

உலை

ஒடு

உறி

ஒடம்

உளசி

ஒளவை

உளர்

--	--	--	--	--	--	--	--	--	--	--	--

குறிப்பு : * வரிசைப்படி உயிர் எழுத்துக்களை எழுத மாணவர்களை நெறிப்படுத்துக.

சொற்களை வாசிப்போம்
சிவப்புநிற எழுத்துக்களை எழுதுவோம்

அக்கா	<input type="text"/>	அம்பு	<input type="text"/>
சங்கு	<input type="text"/>	கொய்யா	<input type="text"/>
பூச்சி	<input type="text"/>	போர்வை	<input type="text"/>
இஞ்சி	<input type="text"/>	பல்லி	<input type="text"/>
பாட்டு	<input type="text"/>	கவ்வு	<input type="text"/>
அண்ணா	<input type="text"/>	வாழ்வு	<input type="text"/>
கத்தி	<input type="text"/>	அள்ளு	<input type="text"/>
பந்து	<input type="text"/>	பற்று	<input type="text"/>
உப்பு	<input type="text"/>	தென்னை	<input type="text"/>

--	--	--	--	--	--	--	--	--

--	--	--	--	--	--	--	--	--

சொற்களை ஆக்கி எழுதுவோம்

சு

- வளை
- ம்பி
- ங்கை
- வில்
- யிர்

ப

- டம்
- ல்லி
- ஞ்சு
- யிர்
- ணம்

குறிப்பு : * இவை போன்ற வேறு பயிற்சிகளை வழங்கி சுயமாக இயங்க மாணவர்களை வழிப்படுத்துக.

தமிழ் அரிச்சுவடி

	அ	ஆ	இ	ஈ	உ	ஊ
க்	க	கா	கி	கீ	கு	கூ
ங்	ங	ஙா	ஙி	ஙீ	ஙு	ஙூ
ச்	ச	சா	சி	சீ	சு	சூ
ஞ்	ஞ	ஞா	ஞி	ஞீ	ஞு	ஞூ
ட்	ட	டா	டி	டீ	டு	டூ
ண்	ண	ணா	ணி	ணீ	ணு	ணூ
த்	த	தா	தி	தீ	து	தூ
ந்	ந	நா	நி	நீ	நு	நூ
ப்	ப	பா	பி	பீ	பு	பூ
ம்	ம	மா	மி	மீ	மு	மூ
ய்	ய	யா	யி	யீ	யு	யூ
ர்	ர	ரா	ரி	ரீ	ரு	ரூ
ல்	ல	லா	லி	லீ	லு	லூ
வ்	வ	வா	வி	வீ	வு	வூ
ழ்	ழ	ழா	ழி	ழீ	ழு	ழூ
ள்	ள	ளா	ளி	ளீ	ளு	ளூ
ற்	ற	றா	றி	றீ	று	றூ
ன்	ன	னா	னி	னீ	னு	னூ
ஆய்த எழுத்து .∴						

குறிப்பு : * வரிவடிவில் வாசிக்க மாணவர்களை வழிப்படுத்துக.

தமிழ் அரிச்சுவடி

எ	ஏ	ஐ	ஓ	ஔ	ஔள
கெ	கே	கை	கொ	கோ	கௌ
கெங	கேங	கைங	கொங	கோங	கௌங
செ	சே	சை	சொ	சோ	சௌ
செஞ	சேஞ	சைஞ	சொஞ	சோஞ	சௌஞ
டெ	டே	டை	டொ	டோ	டௌ
ணெ	ணே	ணை	ணொ	ணோ	ணௌ
தெ	தே	தை	தொ	தோ	தௌ
நெ	நே	நை	நொ	நோ	நௌ
பெ	பே	பை	பொ	போ	பௌ
மெ	மே	மை	மொ	மோ	மௌ
யெ	யே	யை	யொ	யோ	யௌ
ரெ	ரே	ரை	ரொ	ரோ	ரௌ
லெ	லே	லை	லொ	லோ	லௌ
வெ	வே	வை	வொ	வோ	வௌ
ழெ	ழே	ழை	ழொ	ழோ	ழௌ
ளெ	ளே	ளை	ளொ	ளோ	ளௌ
றெ	றே	றை	றொ	றோ	றௌ
னெ	னே	னை	னொ	னோ	னௌ

குறிப்பு : * வரிவடிவில் வாசிக்க மாணவர்களை வழிப்படுத்துக.

படங்களுக்கு நிறம் தீட்டுவோம்



மஞ்சள்



பச்சை




சிவப்பு



வெள்ளை



ஊதா



நீலம்

குறிப்பு : *

இவை போன்ற புற உருவப் படங்களை வழங்கி நிறந்தீட்டி விளையாட மாணவர்களை வழிப்படுத்துக.

பூர்த்தி செய்வோம்

புத்—கம்

சப்—த்து

பா—சாலை

பலாப்—ழம்

மாம்—ழம்

வெண்—ட்டி

ஆசி—யர்

தண்—ர்

தாம—ப்பூ

றோ—ப்பூ

கொய்—ப்பழம்

அன்—சி

கரும்—லகை

மணிக்—டு

மாண்—ர்

வா—லி

குறிப்பு : * பரீட்சயமான சொற்களில் இவை போன்ற விளையாட்டுக்களை மாணவர்களுக்கு அறிமுகஞ் செய்க.

பார்த்து எழுதுவோம்

காகம் கரையும்.

சேவல் கூவும்.

நாய் குரைக்கும்.

குறிப்பு :

இலகுவான சொற்கள் கொண்ட வாக்கியங்களை வாசிக்கவும். எழுதவும் மாணவர்களை வழிப்படுத்துக.

பார்த்து எழுதுவோம்

மயில் அழகாக ஆடும்

நாங்கள் பாடும் பாட்போம்

சுத்தம் சுகம் தரும்

உயிர்கள் மீது இரக்கம் கொள்


படம் பார்ப்போம் சொற்கள் எழுதுவோம்



Blank lines for writing the words from the illustration.

குறிப்பு : * இது போன்ற பல படங்களை வழங்குக.
பெயர் குறித்தவை ஒரு விளையாட்டாக அமைக்கുക.

கூடையிலுள்ள பழங்களை எழுதுவோம்



பப்பாசிப் பழம்

குறிப்பு : * பழங்கள் போன்றே பூக்கள், மிருகங்கள், பழுவகைகள் போன்றவற்றையும் இனங்கண்டு எழுதவும். வாசிக்கவும் மாணவர்களை வழிப்படுத்துக.

அடுத்து வரும் எழுத்துக்களை எழுதுவோம்

அ	ஆ	இ	ஈ	எ	ஏ
க	—	சி	—	பெ	—
ம	—	தி	—	கெ	—
வ	—	நி	—	தெ	—
ண	—	பி	—	நெ	—
ளு	—	ளி	—	செ	—
ல	—	யி	—	ரெ	—
ற	—	னி	—	வெ	—

குறிப்பு : * எழுத்துக்களின் வரிவடிவங்களைத் தெளிவாக இனங்கண்டு உச்சரிக்கவும், எழுதவும் மாணவர்களை வழிப்படுத்துக.

அடுத்து வரும் எழுத்துக்களை எழுதுவோம்

உ ஊ

ஓ ஔ

சு —

கொ —

வு —

சொ —

டு —

தொ —

மு —

நொ —

து —

பொ —

நு —

மொ —


சூ —

வொ —

குறிப்பு : *

எழுத்துக்களின் வரிவடிவங்களைத் தெளிவாக இனங்கண்டு உச்சரிக்கவும். எழுதவும் மாணவர்களை வழிப்படுத்துக.

ஆக்கி எழுதுவோம்



பசு, துள்ளி, பால், வால், புல்

இது ஒரு _____

பசு _____ தரும்.

பசு _____மேயும்.

பசுவின் _____ நீளமானது.

பசுக்கன்று _____ விளையாடும்.

பூர்த்தி செய்தல்

ஆக்கி எழுதுவோம்

நான் யார்?

எனது பெயர்

எனது வயது

எனது பாடசாலை

எனது ஊர்

எனது அப்பா பெயர்

நான் விரும்பும் உணவு

நான் விரும்பும் பிராணி

நான் விரும்பும் பூ

நான் விரும்பும் விளையாட்டு

.....

குறிப்பு : * மிருகம், பறவை, பழங்கள் பேசுவது போன்று உரையாடவும். ஆக்கி எழுதவும் மாணவர்களை வழிப்படுத்துக.